

إحصائيات السجل الموحد

لضحايا انتهاكات حقوق الانسان والاعتداء على المال العام

التي أودعت لدى الهيئة

عملا بمقتضيات القانون الأساسي عدد 53 لسنة 2014 الصادر في 14 ديسمبر 2013 والمتعلق بالعدالة الانتقالية وتنظيمها وخاصة منه الفصل 39 مطّعة 3 التي تنص على "إعداد سجل موحد لضحايا الانتهاكات" من قبل هيئة الحقيقة والكرامة. وتنفيذا لقرار مجلس الهيئة الصادر بتاريخ 31 ديسمبر 2019، ينشر فيما يلي السجل الموحد لضحايا الانتهاكات.

1. عدد الملفات المودعة لدى الهيئة: 62720

سجّلت هيئة الحقيقة والكرامة خلال الفترة الممتدة من 15 ديسمبر 2014، تاريخ فتح باب إيداع الملفات، إلى 15 جوان 2016، تاريخ غلق باب التسجيل، قبول 62720 شكوى من طرف أفراد وجماعات (من أقلييات وجمعيات وأحزاب ومنظمات وطنية ونقابات مهنية) والدولة التونسية. ومن بينهم 11931 نساء و50789 رجال

2. توزيع الملفات المقبولة حسب طبيعة الانتهاك

وشملت الملفات المودعة 47468 ملف متعلق بانتهاكات حقوق الإنسان بمختلف أنواعها، منها:

- انتهاكات جسيمة أو ممنهجة متعلّقة بالحقوق السياسية والمدنية
- انتهاكات جسيمة أو ممنهجة متعلّقة بالحقوق الاقتصادية والاجتماعية والثقافية
- كما شملت 16337 ملف يتعلق بانتهاكات أخرى منصوص عليها بالفصل 8 من قانون العدالة الانتقالية وهي:

- الفساد المالي والاعتداء على المال العام
- التهميش والاقصاء الممنهج للمناطق أو مجموعات
- تزوير الانتخابات

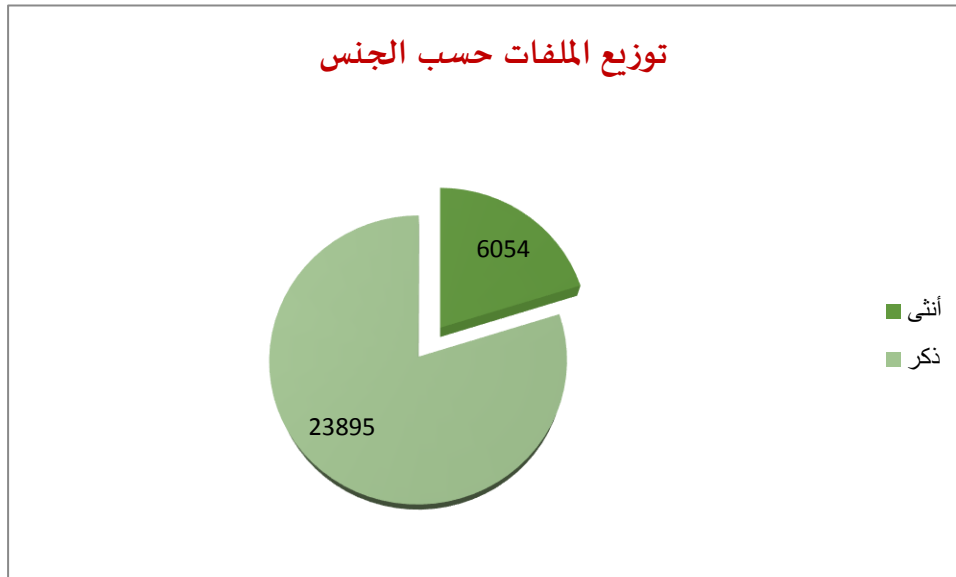
وتعلّقت الملفات المودعة بمختلف العائلات السياسيّة والفكرية والاجتماعية، كما شملت الأقلييات سواء من حيث اللون، أو العرق أو الدّين بالإضافة إلى ملفات المناطق الضحية.

3. الملفات التي لم تتوفر فيها معايير الهيئة 33855 ملفا وبت فيها ب :

- الرفض: 23065
- الحفظ: 7666
- الضم (الملفات المتكررة) : 2951

4. توزيع الملفات لانتهاكات جسيمة أو ممنهجة حسب الجنس: 29949

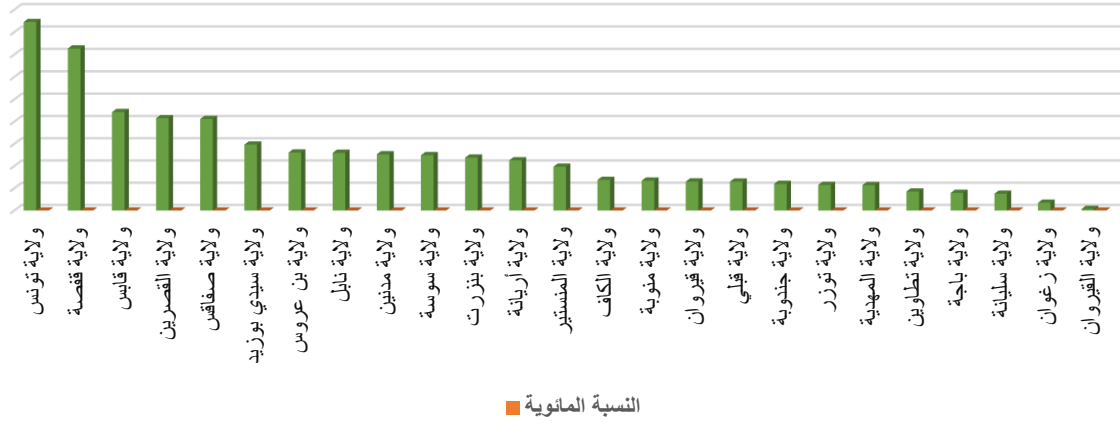
الجنس	الملف
أنثى	6054
ذكر	23895
المجموع	29949



5. توزيع ملفات ضحايا انتهاكات حقوق الانسان والاعتداء على المال العام حسب
الولايات

الولاية	عدد الملفات	النسبة المئوية
ولاية تونس	4225	14,11%
ولاية قفصة	3634	12,13%
ولاية قابس	2216	7,40%
ولاية القصرين	2077	6,94%
ولاية صفاقس	2060	6,88%
ولاية سيدي بوزيد	1484	4,96%
ولاية بن عروس	1305	4,36%
ولاية نابل	1299	4,34%
ولاية مدنين	1266	4,23%
ولاية سوسة	1247	4,16%
ولاية بنزرت	1191	3,98%
ولاية أريانة	1131	3,78%
ولاية المنستير	986	3,29%
ولاية الكاف	689	2,30%
ولاية منوبة	673	2,25%
ولاية القيروان	653	2,18%
ولاية قبلي	652	2,18%
ولاية جندوبة	599	2,00%
ولاية توزر	576	1,92%
ولاية المهدية	572	1,91%
ولاية تطاوين	428	1,43%
ولاية باجة	398	1,33%
ولاية سليانة	378	1,26%
ولاية زغوان	175	0,58%
ولاية القيروان	35	0,12%
المجموع	29949	100 %

توزيع ملفات ضحايا انتهاكات حقوق الانسان والاعتداء على المال العام حسب الولايات



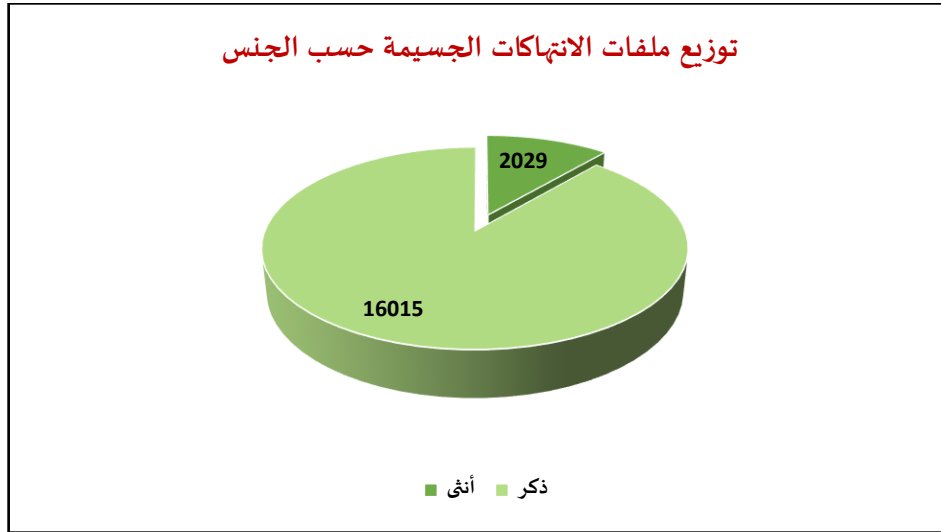
6. توزيع الملفات التي ثبت فيها صفة الضحية حسب طبيعة الانتهاك:

شملت الملفات المودعة إنتهاكات حقوق الإنسان بمختلف أنواعها، منها:

- انتهاكات جسيمة متعلقة بالحقوق السياسية والمدنية والاقتصادية: **17649**
- انتهاكات ممنهجة متعلقة بالحقوق الاجتماعية والثقافية: **8416**
- والانتهاكات الأخرى المنصوص عليها خاصة صلب قانون العدالة الانتقالية:
 - الفساد المالي والاعتداء على المال العام: **3226**
 - تزوير الانتخابات: **368**
 - التهميش والاقصاء الممنهج للمناطق أو مجموعات محددة: **290**
 - ملفات الأقليات: **4**
 - الملفات التي يكون فيها لمدوع الملف صفة الشاهد على انتهاك وليس الضحية: **173**

7. توزيع ملفات الانتهاكات الجسيمة حسب الجنس

المجموع	ذكر	أنثى	طبيعة الانتهاك
18044	16015	2029	انتهاكات جسيمة

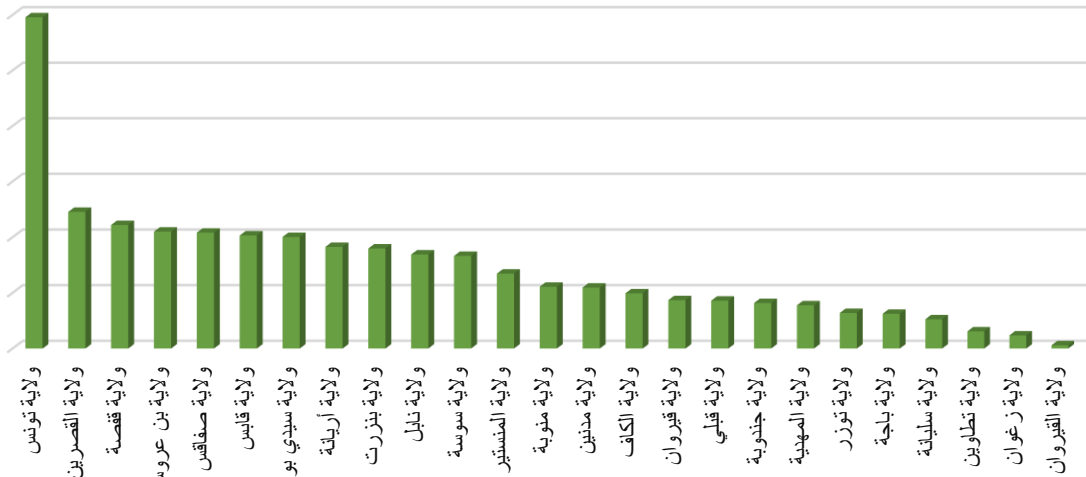


8. توزيع ملفات الانتهاكات الجسيمة حسب الولايات

المجموع	الولاية
2978	ولاية تونس
1228	ولاية القصرين
1110	ولاية قفصة
1050	ولاية بن عروس
1041	ولاية صفاقس
1016	ولاية قابس
1002	ولاية سيدي بوزيد
913	ولاية أريانة
899	ولاية بنزرت
845	ولاية نابل
832	ولاية سوسة

673	ولاية المنستير
555	ولاية منوبة
548	ولاية مدنين
496	ولاية الكاف
435	ولاية القيروان
430	ولاية قبلي
409	ولاية جندوبة
388	ولاية المهدية
320	ولاية توزر
312	ولاية باجة
263	ولاية سليانة
154	ولاية تطاوين
118	ولاية زغوان
29	ولاية القيروان
18044	المجموع

توزيع ملفات الانتهاكات الجسيمة حسب الولايات

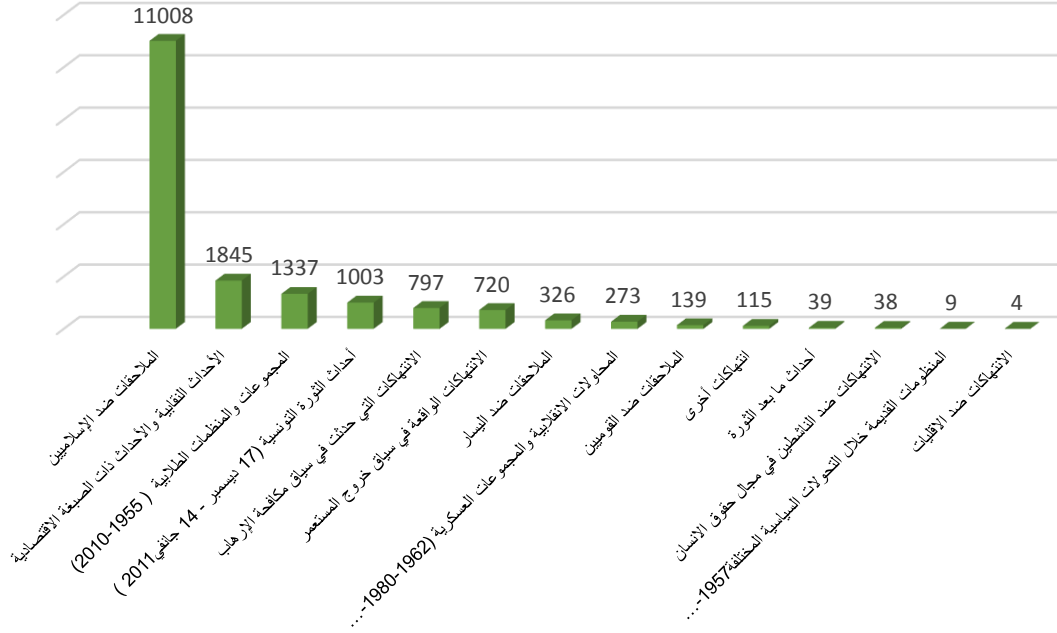


9. الانتهاكات الجسيمة المتعلقة بالحقوق السياسية والمدنية حسب السياق: 17649

العدد	الجنس
2008	أنثى
15641	ذكر
17649	المجموع

المجموع	السياق
9	المنظومات القديمة خلال التحولات السياسية المختلفة 1957-1987-2011
720	الانتهاكات الواقعة في سياق خروج المستعمر
273	المحاولات الانقلابية والمجموعات العسكرية (1987-1980-1962-1991)
1337	المجموعات والمنظمات الطلابية (1955-2010)
1845	الأحداث النقابية والأحداث ذات الصبغة الاقتصادية
326	الملاحقات ضد اليسار
139	الملاحقات ضد القوميين
11008	الملاحقات ضد الإسلاميين
797	الانتهاكات التي حدثت في سياق مكافحة الإرهاب
38	الانتهاكات ضد الناشطين في مجال حقوق الانسان
4	الانتهاكات ضد الاقليات
1003	أحداث الثورة التونسية (17 ديسمبر - 14 جانفي 2011)
39	أحداث ما بعد الثورة
115	سياقات أخرى
17649	المجموع

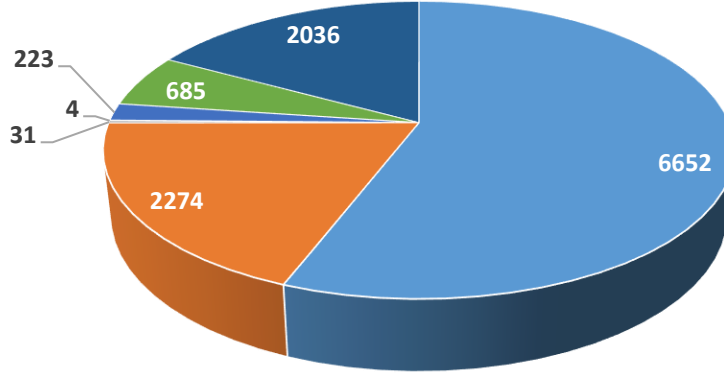
الانتهاكات الجسيمة المتعلقة بالحقوق السياسية والمدنية والاقتصادية حسب السياق



10. توزيع ملفات الانتهاكات الممنهجة

الضحية	أنثى	ذكر	ذوات معنوية	المجموع
افراد ضحايا انتهاكات حقوق الانسان	3701	2951		6652
افراد ضحايا انتهاكات اقتصادية واجتماعية	242	2032		2274
الأحزاب والجمعيات			31	31
الأقليات			4	4
المنطقة ضحية			223	223
الدولة التونسية			685	685
مقاوم	32	2004		2036
المجموع	3975	6987	943	11905

توزيع ملفات الانتهاكات الممنهجة



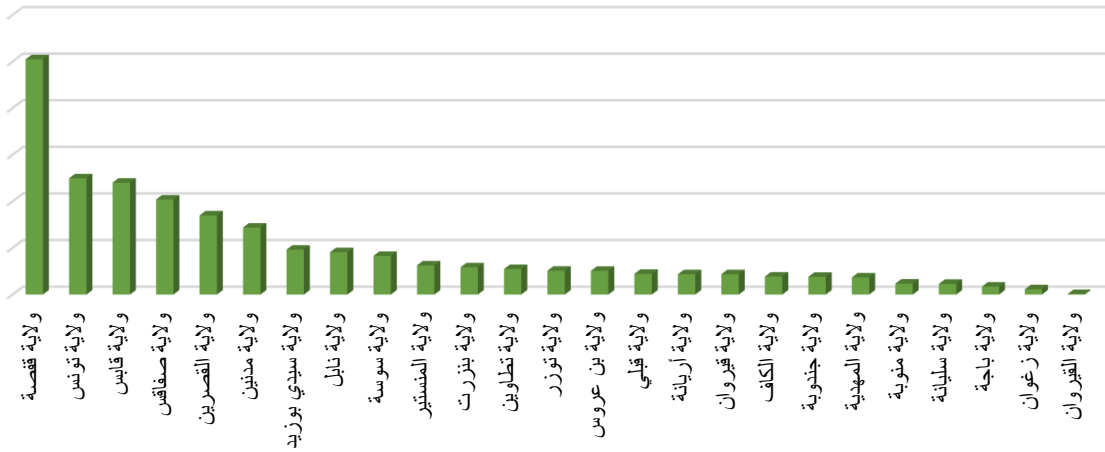
■ مقاوم ■ الدولة التونسية ■ المنطقة ضحية ■ الأقليات ■ الأحزاب والجمعيات ■ انتهاكات اقتصادية واجتماعية ■ انتهاكات حقوق الانسان

11. توزيع ملفات الانتهاكات الممنهجة حسب الولايات

الولاية	حقوق انسان	إقتصادي واجتماعي	ذوات المعنوية	منطقة ضحية	مقاوم	المجموع
ولاية أريانة	190	5	2	1	20	218
ولاية القصرين	668	15	1	17	148	849
ولاية القيروان	3		1	2		6
ولاية الكاف	136	6	1	6	44	193
ولاية المنستير	294	5	2	4	8	313
ولاية المهدية	167	1	1	2	13	184
ولاية باجة	80		1	2	3	86
ولاية بن عروس	226	3	3	6	17	255
ولاية بنزرت	269	1		1	21	292
ولاية تطاوين	194		1	9	70	274
ولاية توزر	90	113		3	50	256
ولاية تونس	1182	3	13	18	31	1247
ولاية جندوبة	96	1		41	52	190
ولاية زغوان	49			2	6	57
ولاية سليانة	81		1	9	24	115
ولاية سوسة	387	5	1	8	14	415
ولاية سيدي بوزيد	257	5		19	201	482
ولاية صفاقس	907	27	1	13	71	1019

1200	478	18	1	98	605	ولاية قابس
222	81	7		2	132	ولاية قبلي
2524	296	13	1	1982	232	ولاية قفصة
218	13	1		1	203	ولاية القيروان
718	357	17	3	1	340	ولاية مدنين
118	5				113	ولاية منوبة
454	13	4	1	1	435	ولاية نابل
11905	2036	223	35	2275	7336	المجموع

توزيع ملفات الانتهاكات الممنهجة حسب الولايات

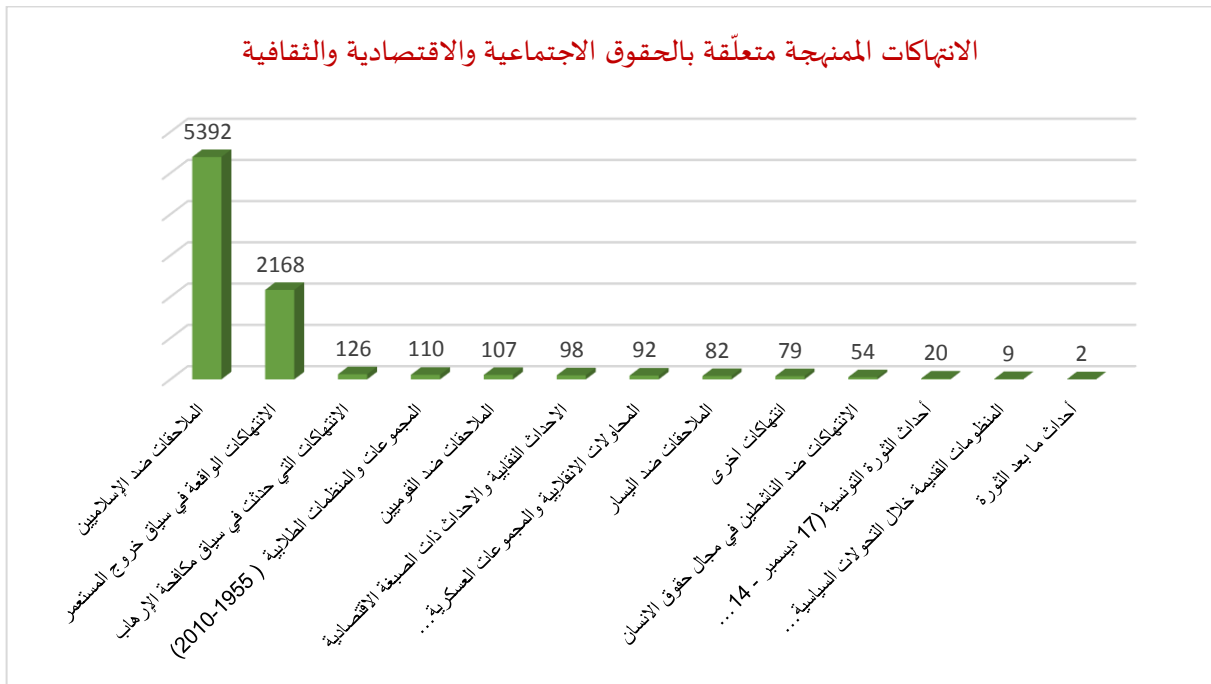


12. الانتهاكات الممنهجة المتعلقة بالحقوق الاجتماعية والاقتصادية والثقافية حسب

السياق: 8416 ومن بينهم 3677 نساء و 4739 رجال

العدد	الجنس
3677	أنثى
4739	ذكر
8416	المجموع

المجموع	ذوات معنوية	إقتصادي وإجتماعي	حقوق الانسان	السياق
9			9	المنظومات القديمة خلال التحولات السياسية المختلفة 1957-1987-2011
2168		9	2159	الانتهاكات الواقعة في سياق خروج المستعمر
92		1	91	المحاولات الانقلابية والمجموعات العسكرية (1987-1980-1962-1991)
110	3		107	المجموعات والمنظمات الطلابية (1955-2010)
98	1	4	170	الاحداث النقابية والاحداث ذات الصبغة الاقتصادية
82	6		76	الملاحقات ضد اليسار
107			107	الملاحقات ضد القوميين
5392	1	3	5388	الملاحقات ضد الإسلاميين
126		2	124	الانتهاكات التي حدثت في سياق مكافحة الإرهاب
54	9		45	الانتهاكات ضد الناشطين في مجال حقوق الانسان
20			20	أحداث الثورة التونسية (17 ديسمبر - 14 جانفي 2011)
2			2	أحداث ما بعد الثورة
79	9	15	55	سياقات اخرى
8416	29	34	8353	المجموع



13. ملفات ضحايا الفساد المالي والإداري: 3226

العدد	-	ذكر	أنثى	الضحية
364		191	73	افراد ضحايا الفساد المالي والإداري
685	685			الدولة التونسية
2173		1943	230	مجموعة اقتصادية واجتماعية
4	4			أحزاب و جمعيات
3226	650	2273	303	المجموع

14. توزيع ملفات ضحايا الفساد المالي والاعتداء على المال العام حسب الولايات

العدد	الولاية
1928	ولاية قفصة
715	ولاية تونس
110	ولاية توزر
99	ولاية قابس
58	ولاية صفاقس
48	ولاية باجة
44	ولاية نابل
31	ولاية أريانة
29	ولاية القصرين
26	ولاية بن عروس
26	ولاية سيدي بوزيد
23	ولاية المهدية
20	ولاية سوسة
14	ولاية بنزرت

9	ولاية المنستير
9	ولاية الكاف
8	ولاية مدين
6	ولاية القيروان
5	ولاية سليانة
5	ولاية منوبة
5	ولاية قبلي
4	ولاية زغوان
3	ولاية تطاوين
1	ولاية جندوبة
3226	المجموع